

Desktop und Windows-Startmenü

① Bitte füllen Sie die Lücken aus:

Wenn Windows hochgefahren ist, sehen Sie den . Desktop heißt auf Deutsch . Hier können Sie Dateien ablegen und Ordner einrichten.

Der schwarze Balken am unteren Rand ist die . Sie enthält den Startbutton mit dem Startmenü, eine , die Schnellstartleiste und den Infobereich.

Unten links auf dem Bildschirm sehen Sie ein geteiltes , das wie eine Fahne oder ein Fenster aussieht. Das ist der (deutsch: Startknopf).

Damit können Sie das Startmenü von Windows . Über das Startmenü können alle auf dem Tablet vorhandenen gestartet werden.

Programme / "Schreibtisch" / Desktop / öffnen / Taskleiste / "Startbutton" / Viereck / Windows-Suchfunktion

② Bitte kreuzen Sie richtig an:

Wie nennt man das Fenster, das sich öffnet, nachdem der PC hochgefahren ist? (1/5)

- Taskleiste
- Benutzeroberfläche
- Desktop
- Menüfenster
- Symbolfenster

Welche Elemente enthält die Taskleiste? (2/5)

- Schnellstartleiste
- Adressfenster
- Auswahlfenster
- Dialogfenster
- Infobereich

Welche Elemente enthält die Taskleiste? (2/5)

- Menüleiste
- Windows-Suchfunktion
- Auswahlfenster
- Startbutton
- Startmenü

Welche Aussagen sind richtig? (3/5)

- Das Startmenü wird über den Startbutton aufgerufen
- Über das Startmenü können keine Einstellungen vorgenommen werden.
- Über das Startmenü können alle Programme des Tablets aufgerufen werden.
- Das Startmenü kann auf die Taskleiste verschoben werden.
- Der Startbutton befindet sich auf der linken Seite der Taskleiste.

③ **Bitte füllen Sie die Lücken aus:**

Das Startmenü besteht aus drei Spalten: Der [REDACTED], der Programmspalte und den Kacheln.

Die linke Spalte ist die Symbolspalte und sie enthält die Symbole für Ausschalten, Einstellungen, Bilder Dokumente und [REDACTED].

Rechts daneben finden Sie die [REDACTED]. Sie enthält die Liste aller Programme [REDACTED]. Die Liste ist sehr lang, so dass sie mit dem [REDACTED] gescrollt werden muss.

Auf der rechten Seite finden sich die [REDACTED]. Die Kacheln bestehen aus Ihren [REDACTED], die sie hier einfügen oder entfernen können.

Dafür klicken Sie in der Programmspalte mit der [REDACTED] auf ein Programm Ihrer Wahl (in diesem Fall „Access“) und wählen

[REDACTED]. Das Programm befindet sich nun im

[REDACTED] und kann mit einem Klick auf die rechte Maustaste auch wieder daraus

[REDACTED] werden.

entfernt / Benutzer / Programmspalte / Symbolspalte / Startmenü / "An Start anfügen" / alphabetisch geordnet / Schieberegler / rechten Maustaste / bevorzugten Programmen / Kacheln

④ **Bitte kreuzen Sie richtig an:**

Aus welchen drei Spalten besteht das Startmenü? (3/5)

- Menüleiste
- Taskleiste
- Symbolleiste
- Programmspalte
- Kacheln

Welche Funktionen finden sich in der Symbolleiste? (3/5)

- Ein- und Ausschalten
- Lautstärke
- Einstellungen
- Batteriebetrieb
- Benutzer

Welche Aussagen über die Programmspalte sind richtig? (3/5)

- Die Programmspalte befindet sich neben der Symbolspalte.
- Mit der Programmspalte lassen sich alle Programme des Tablets aufrufen.
- Die Programmspalte ist sehr lang, so dass sie mit einem Schieberegler gescrollt werden muss.
- Die Programmspalte enthält die wichtigsten Programme des jeweiligen Nutzers.
- Die Angaben in der Programmspalte können vom Nutzer geändert werden.

Welche Aussagen über die Kacheln sind richtig? (3/5)

- Jede Kachel ist ein für den Nutzer wichtiges Programm oder eine wichtige Programmsammlung.
- Neue Kacheln werden mit Hilfe der rechten Maustaste erzeugt.
- Programme können über den Windows-Explorer hinzugefügt werden.
- Die Programme der Kacheln erscheinen gleichzeitig auch in der Schnellstartleiste.
- Über die Programmspalte können vom Nutzer neue Kacheln erzeugt werden.

⑤ **Bitte füllen Sie die Lücken aus:**

Programme, die man häufig nutzt, sollten [] aufgerufen werden können.

Dafür ist die [] da. Klicken Sie wieder im Startmenü

mit der rechten Maustaste auf „Access“ und wählen Sie dann im Auswahlmenü [] .

Es öffnet sich ein weiteres Menü, wo sie das Programm an die []

anheften können.

Mit einem rechten Mausklick auf das Symbol in der Taskleiste können Sie das Programm

auch wieder [] .

Auf der rechten Seite befindet sich der [] . Dort werden zum Beispiel

Datum und Uhrzeit, Status der Internet-Verbindung, Lautstärke und

[] angezeigt. Welche Symbole Sie sehen ist bei jedem Gerät

anders. Mit einem Klick auf den []

werden [] angezeigt.

schnell / nach oben zeigender Pfeil / Batterienzustand / weitere Symbole / Schnellstartleiste / "Mehr" / entfernen / Taskleiste / Info-Bereich

⑥ **Bitte kreuzen Sie richtig an:**










Welche Aussagen über die Schnellstartleiste sind richtig (3/5)

- Programme in der Schnellstartleiste werden häufig genutzt.
- Programme in der Schnellstartleiste können nicht entfernt werden.
- Programme in der Schnellstartleiste werden über die Programmspalte eingefügt.
- Mit einem Klick der rechten Maustaste lässt sich ein Programm aus der Schnellstartleiste entfernen.
- Alle Programme in der Schnellstartleiste werden beim Einschalten des Tablets automatisch gestartet.

Welche der nachfolgenden Funktionen befinden sich im Info-Bereich? (3/5)

- Helligkeit des Bildschirms
- Anzahl der geöffneten Programme
- Lautstärke
- Internetstatus
- Batterielstand

⑦ Ordnen Sie bitte die Begriffe den richtigen Beschreibungen zu:

- | | | | |
|--|---|---|--------------------|
| Linke Spalte im Windows-Startmenü: | 1 |  | Kacheln |
| Bestandteil des Startmenüs, in dem für den Nutzer wichtige Programme aufgeführt sind: | 2 |  | Suchfenster |
| Benutzeroberfläche die erscheint, nachdem Windows hochgefahren ist: | 3 |  | Taskleiste |
| Hiermit wird das Startmenü geöffnet: | 4 |  | Programmspalte |
| Über diesen Bereich kann man einzelne Funktionen des Tablets wie Internetverbindung oder Batteriestatus kontrollieren: | 5 |  | Startbutton |
| Hiermit lassen sich alle Programme einsehen und durch Mausklick öffnen: | 6 |  | Infobereich |
| Schwarze Leiste am unteren Rand des Desktop: | 7 |  | Schnellstartleiste |
| Befindet sich direkt neben dem Startbutton: | 8 |  | Symbolspalte |
| Teil der Taskleiste, in der sich oft genutzte Programme befinden: | 9 |  | Desktop |

⑧ Finden 10 wichtige Begriffe aus der Anleitung:

S C H N E L L S T A R T L E I S T E W V
 E S U C H F E N S T E R L R K Ö R U W Ö
 P R O G R A M M S P A L T E D U B L J D
 M D G K V W Ö A K S T A R T B U T T O N
 X E Ä A A T R Ö F W J C X F C V Q Ü X X
 Ö S Y C S T A R T K N O P F L D R P C W
 P K J H G U R Ä R I N F O B E R E I C H
 L T I E Ö S Ö P V R I U X W Y U J O C I
 H O Z L M T P F W A R Ü Ö Q M C I Ü P L
 J P O N Z T A S K L E I S T E C T R X A
 W Ü V F G S Y M B O L S P A L T E G Ä Ö

⑨ Bitte schreiben Sie jeweils „Richtig“ oder „Falsch“ hinter die Aussagen:

Falsch 5x

Richtig 5x

Der Infobereich befindet sich im Startmenü.

Über den Infobereich kann ich alle Programme des Tablets aufrufen.

Der Startknopf befindet sich auf der linken Seite des Tablets.

„Desktop“ heißt auf Deutsch „Schreibtisch“.

Die Taskleiste enthält den Startbutton, das Suchfenster, die Schnellstartleiste und den Infobereich.

Die Kacheln in der Startleiste lassen sich nicht verändern.

Mit Hilfe der rechten Maustaste lassen sich über die Programmspalte in der Schnellstartleiste Programme hinzufügen und löschen.

Die Symbolspalte ist Bestandteil der Taskleiste.

Über die Symbolspalte lässt sich das Tablet ein- und ausschalten.

Auf dem Desktop lassen sich Dateien ablegen und Ordner anlegen.